

BOLETIM EPIDEMIOLÓGICO Nº39 DENGUE – SEMANA 52


MATO GROSSO DO SUL / 2017


O levantamento dos dados de dengue notificados na **SE 52** (24/12/2017 a 30/12/2017) é de: **152** notificações, e da **SE 1 a 52** de 2017: **6.319** casos suspeitos pela Planilha Simplificada.


Os dados têm como foco apresentar o panorama da doença no período analisado, sendo um instrumento de auxílio para a elaboração de estratégias, ações e interlocuções entre as equipes técnicas.

A estratificação de risco para os municípios usa como ponto de corte valores de referência das taxas de incidência calculada com os números absolutos de casos suspeitos divididos pela população residente de cada município vezes 100.000 habitantes. Assim, os municípios são classificados como de baixa incidência abaixo de 100 casos por 100.000 habitantes, moderada de 100 a 300 casos por 100.000 habitantes e alta incidência acima de 300 casos por 100.000 habitantes.

	Municípios	Notificados	População	Incidência
1	Camapuã	132	13.770	958,6
2	São Gabriel do Oeste	211	24.035	877,9
3	Eldorado	98	12.029	814,7
4	Jaraguari	50	6.696	746,7
5	Amambai	219	36.686	597,0
6	Três Lagoas	605	109.633	551,8
7	Água Clara	73	13.938	523,7
8	Corumbá	562	107.347	523,5
9	Bonito	104	20.597	504,9
10	Guia Lopes da Laguna	48	10.287	466,6
11	Costa Rica	83	18.835	440,7
12	Alcinópolis	21	4.883	430,1
13	Bandeirantes	28	6.747	415,0
14	Imhema	84	22.832	367,9
15	Santa Rita do Pardo	27	7.530	358,6
16	Bataguassu	72	21.142	340,6
17	Paraíso das Águas	16	4.942	323,8
18	Vicentina	18	6.013	299,4
19	Campo Grande	2.490	832.350	299,2
20	Nioaque	42	14.379	292,1
21	Sete Quedas	29	10.876	266,6
22	Caracol	15	5.699	263,2
23	Rio Verde de Mato Grosso	49	19.351	253,2
24	Iguatemi	38	15.429	246,3
25	Chapadão do Sul	52	21.257	244,6
26	Antônio João	20	8.545	234,1
27	Figueirão	7	2.997	233,6
28	Coxim	71	32.948	215,5
29	Ladário	43	21.106	203,7
30	Pedro Gomes	16	7.908	202,3
31	Rio Negro	10	4.989	200,4
32	Dois Irmãos do Buriti	21	10.793	194,6
33	Inocência	15	7.711	194,5
34	Aral Moreira	18	11.014	163,4
35	Sonora	26	16.543	157,2
36	Selvíria	10	6.427	155,6
37	Corguinho	8	5.289	151,3
38	Nova Andradina	72	49.104	146,6
39	Douradina	8	5.616	142,5
40	Jardim	33	25.180	131,1
41	Paranaíba	53	41.227	128,6
42	Itaporã	28	22.231	126,0
43	Cassilândia	26	21.491	121,0
44	Naviraí	60	49.827	120,4
45	Deodópolis	15	12.524	119,8
46	Fátima do Sul	23	19.260	119,4
47	Sidrolândia	56	48.027	116,6
48	Rochedo	6	5.156	116,4
49	Coronel Sapucaia	16	14.607	109,5
50	Caarapó	30	27.554	108,9
51	Paranhos	14	13.123	106,7
52	Ribas do Rio Pardo	23	22.429	102,5
53	Porto Murtinho	16	16.162	99,0
54	Maracaju	40	41.099	97,3
55	Brasilândia	11	11.943	92,1
56	Angélica	9	9.829	91,6
57	Bodoquena	7	7.979	87,7
58	Aquidauana	38	46.830	81,1
59	Dourados	164	207.498	79,0
60	Mundo Novo	13	17.658	73,6
61	Laguna Carapã	5	6.851	73,0
62	Aparecida do Taboado	16	23.733	67,4
63	Bela Vista	13	23.888	54,4
64	Anastácio	13	24.534	53,0
65	Japorã	4	8.288	48,3
66	Terenos	9	18.942	47,5
67	Anaurilândia	4	8.758	45,7
68	Miranda	12	26.670	45,0
69	Rio Brilhante	13	33.362	39,0
70	Ponta Porã	31	83.747	37,0
71	Juti	2	6.241	32,0
72	Novo Horizonte do Sul	1	4.581	21,8
73	Glória de Dourados	2	10.025	20,0
74	Tacuru	1	10.777	9,3
75	Itaquiraí	1	19.672	5,1
76	Bataiporã	0	11.167	0,0
77	Jateí	0	4.051	0,0
78	Nova Alvorada do Sul	0	18.503	0,0
79	Taquarussu	0	3.570	0,0
	MATO GROSSO DO SUL	6.319	2.587.267	244,2

 Abaixo de 100 casos por 100.000 habitantes - Baixa incidência

 100 a 300 casos por 100.000 habitantes - Média incidência

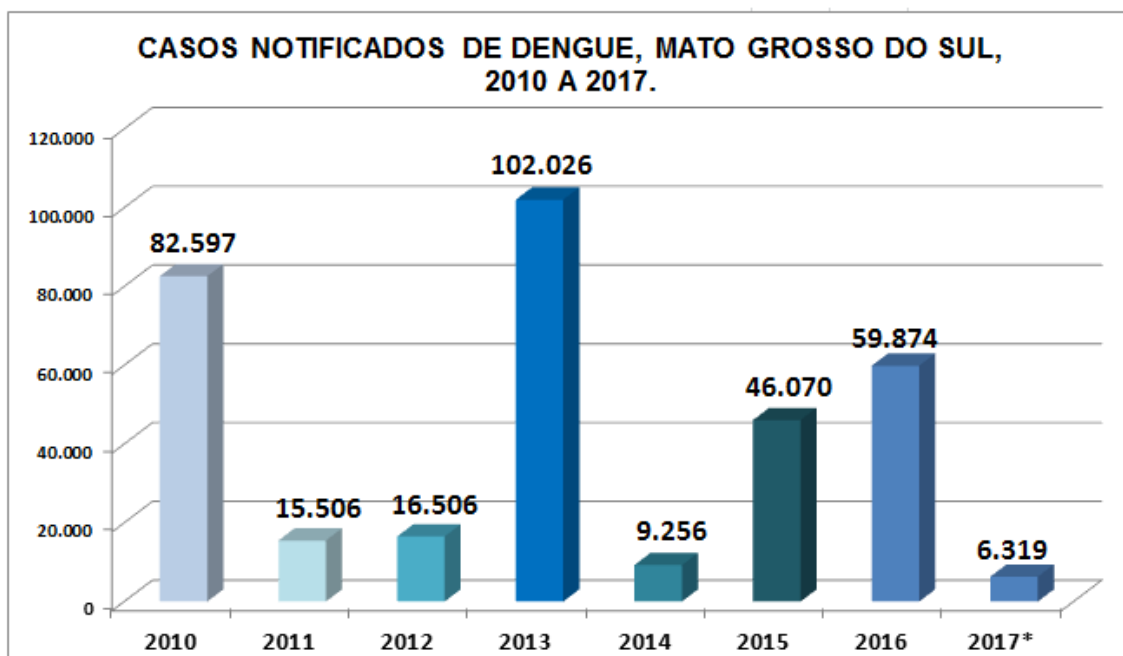
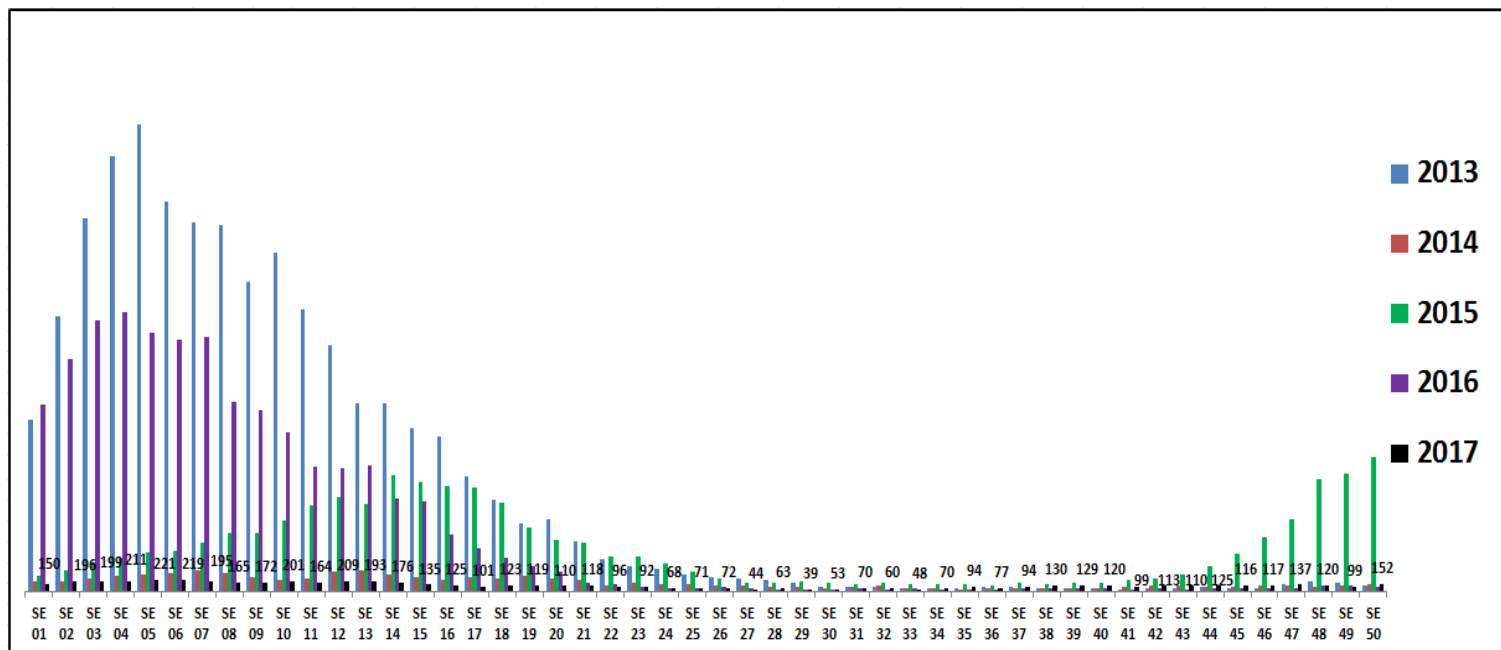
 Acima de 300 casos por 100.000 habitantes - Alta incidência

Fonte: PLANILHA SIMPLIFICADA/CEVE/DVS/SES/MS

Atualizado em 04/01/2018

Dados sujeito a alterações

Figura 1 – Casos de dengue segundo semana epidemiológica de início dos sintomas, Mato Grosso do Sul, 2013-2017.



Fonte: Planilha Simplificada CCV/SES/MS
 *dados 2017 até 04/01/2018

~~NOVA~~ CLASSIFICAÇÃO DE CASOS DE DENGUE

Grupo A



Prova do laço negativa, sem sangramentos espontâneos, sem comorbidades ou grupo de risco ou condições clínicas especiais, **ausência de sinais de alarme**

Grupo B



Prova do laço positiva ou sangramento de pele espontâneos (petéquias), ou com comorbidades, ou grupo de risco ou condições clínicas especiais. **Ausência de sinais de alarme.**

Classificação final: Dengue

Grupo C



Presença de um ou mais sinais de alarme. Sangramentos presente ou ausente. Sem hipotensão.

Classificação final: Dengue com Sinal de Alarme

Grupo D



Hipotensão ou choque. Sangramentos importantes, comprometimento de órgãos.

Classificação final: Dengue Grave

**ÓBITOS CONFIRMADOS POR DENGUE,
SEGUNDO MUNICÍPIO DE RESIDÊNCIA,
MATO GROSSO DO SUL *2017.**

AQUIDAUANA	1
CAMAPUÃ	1
CASSILANDIA	1
TOTAL	3

FONTE: SINAN ONLINE

ASSISTÊNCIA

NÚMERO CASOS ATENDIDOS NA ATENÇÃO BÁSICA (UBS E UBSF)			
SEMANA EPIDEMIOLÓGICA 01			
MUNICÍPIO	DENGUE	DENGUE COM SINAL DE ALARME	DENGUE GRAVE
1 Anastácio	0	0	0
2 Aquidauana	não enviou		
3 Bataguassu	não enviou		
4 Bonito	não enviou		
5 Campo Grande	1		
6 Cassilândia	não enviou		
7 Corumbá	1	0	0
8 Coxim	0	0	0
9 Dourados	0		0
10 Ivinhema	não enviou		
11 Jardim	0	0	0
12 Naviraí	não enviou		
13 Nova Alvorada do Sul	não enviou		
14 Nova Andradina	não enviou		
15 Paranaíba	1	0	0
16 Ponta Porã	não enviou		
17 Rio Verde de MT	0		
18 São Gabriel do Oeste	não enviou		
19 Sidrolândia	2	0	0
20 Três Lagoas	não enviou		
* Por favor, informar no cabeçalho a Semana Epidemiológica correspondente*			
NÚMERO CASOS ATENDIDOS NA ATENÇÃO ESPECIALIZADA (SALA DE ESTABILIZAÇÃO, UPA24h, PRONTO-ATENDIMENTO, UNIDADE MISTA E OUTROS)			
SEMANA EPIDEMIOLÓGICA 01			
MUNICÍPIO	DENGUE	DENGUE COM SINAL DE ALARME	DENGUE GRAVE
1 Anastácio	0	0	0
2 Aquidauana	não enviou		
3 Bataguassu	não enviou		
4 Bonito	não enviou		
5 Campo Grande	15	0	
6 Cassilândia	não enviou		
7 Corumbá	3	0	0
8 Coxim	0	0	0
9 Dourados	0	0	0
10 Ivinhema	não enviou		
11 Jardim	0	0	0
12 Naviraí	não enviou		
13 Nova Alvorada do Sul	não enviou		
14 Nova Andradina	não enviou		
15 Paranaíba	0	0	0
16 Ponta Porã	não enviou		
17 Rio Verde de MT	5	0	0
18 São Gabriel do Oeste	não enviou		
19 Sidrolândia	0	0	0
20 Três Lagoas	não enviou		
* Por favor, informar no cabeçalho a Semana Epidemiológica correspondente*			
NÚMERO DE INTERNAÇÃO HOSPITALAR (APENAS HOSPITAL)			
SEMANA EPIDEMIOLÓGICA 01			
MUNICÍPIO	DENGUE	DENGUE COM SINAL DE ALARME	DENGUE GRAVE
1 Anastácio	0	0	0
2 Aquidauana	não enviou		
3 Bataguassu	não enviou		
4 Bonito	não enviou		
5 Campo Grande	3	0	
6 Cassilândia	não enviou		
7 Corumbá	0	0	0
8 Coxim	0	0	0
9 Dourados	0		
10 Ivinhema	não enviou		
11 Jardim	0	0	0
12 Naviraí	não enviou		
13 Nova Alvorada do Sul	não enviou		
14 Nova Andradina	não enviou		
15 Paranaíba	0	0	0
16 Ponta Porã	não enviou		
17 Rio Verde de MT	0	0	0
18 São Gabriel do Oeste	não enviou		
19 Sidrolândia	0	0	0
20 Três Lagoas	não enviou		
* Por favor, informar no cabeçalho a Semana Epidemiológica correspondente*			
Os municípios que não enviaram os dados foram: Aquidauana, Bataguassu, Bonito, Cassilândia, Ivinhema, Naviraí, Nova Alvorada do Sul, Nova Andradina, Ponta Porã, São Gabriel do Oeste e Três Lagoas.			