

BOLETIM EPIDEMIOLÓGICO Nº1 DENGUE – SEMANA 2

MATO GROSSO DO SUL / 2018

O levantamento dos dados de dengue notificados na **SE 2** (07/01/2018 a 13/01/2018) é de: **74** notificações, e da **SE 1 a 2** de 2018: **149** casos suspeitos pela Planilha Simplificada.

Os dados têm como foco apresentar o panorama da doença no período analisado, sendo um instrumento de auxílio para a elaboração de estratégias, ações e interlocuções entre as equipes técnicas.

A estratificação de risco para os municípios usa como ponto de corte valores de referência das taxas de incidência calculada com os números absolutos de casos suspeitos divididos pela população residente de cada município vezes 100.000 habitantes. Assim, os municípios são classificados como de baixa incidência abaixo de 100 casos por 100.000 habitantes, moderada de 100 a 300 casos por 100.000 habitantes e alta incidência acima de 300 casos por 100.000 habitantes.

	Municípios	Notificados	População	Incidência
1	Jaraguari	6	6.696	89,6
2	Jardim	18	25.180	71,5
3	Rio Verde de Mato Grosso	13	19.351	67,2
4	Paraíso das Águas	3	4.942	60,7
5	Antônio João	3	8.545	35,1
6	Aral Moreira	3	11.014	27,2
7	Eldorado	3	12.029	24,9
8	Água Clara	3	13.938	21,5
9	São Gabriel do Oeste	5	24.035	20,8
10	Rio Negro	1	4.989	20,0
11	Nova Andradina	9	49.104	18,3
12	Juti	1	6.241	16,0
13	Amambai	5	36.686	13,6
14	Santa Rita do Pardo	1	7.530	13,3
15	Inocência	1	7.711	13,0
16	Bodoquena	1	7.979	12,5
17	Aquidauana	5	46.830	10,7
18	Três Lagoas	11	109.633	10,0
19	Bonito	2	20.597	9,7
20	Ivinhema	2	22.832	8,8
21	Brasilândia	1	11.943	8,4
22	Naviraí	4	49.827	8,0
23	Deodápolis	1	12.524	8,0
24	Paranhos	1	13.123	7,6
25	Corumbá	8	107.347	7,5
26	Iguatemi	1	15.429	6,5
27	Coxim	2	32.948	6,1
28	Mundo Novo	1	17.658	5,7
29	Costa Rica	1	18.835	5,3
30	Itaquiraí	1	19.672	5,1
31	Maracaju	2	41.099	4,9
32	Paranaíba	2	41.227	4,9
33	Chapadão do Sul	1	21.257	4,7
34	Caarapó	1	27.554	3,6
35	Campo Grande	25	832.350	3,0
36	Sidrolândia	1	48.027	2,1
37	Alcinópolis	0	4.883	0,0
38	Anastácio	0	24.534	0,0
39	Anaurilândia	0	8.758	0,0
40	Angélica	0	9.829	0,0
41	Aparecida do Taboado	0	23.733	0,0
42	Bandeirantes	0	6.747	0,0
43	Bataguassu	0	21.142	0,0
44	Bataiporã	0	11.167	0,0
45	Bela Vista	0	23.888	0,0
46	Camapuã	0	13.770	0,0
47	Caracol	0	5.699	0,0
48	Cassilândia	0	21.491	0,0
49	Corguinho	0	5.289	0,0
50	Coronel Sapucaia	0	14.607	0,0
51	Dois Irmãos do Buriti	0	10.793	0,0
52	Douradina	0	5.616	0,0
53	Dourados	0	207.498	0,0
54	Fátima do Sul	0	19.260	0,0
55	Figueirão	0	2.997	0,0
56	Glória de Dourados	0	10.025	0,0
57	Guia Lopes da Laguna	0	10.287	0,0
58	Itaporã	0	22.231	0,0
59	Japorã	0	8.288	0,0
60	Jateí	0	4.051	0,0
61	Ladário	0	21.106	0,0
62	Laguna Carapã	0	6.851	0,0
63	Miranda	0	26.670	0,0
64	Nioaque	0	14.379	0,0
65	Nova Alvorada do Sul	0	18.503	0,0
66	Novo Horizonte do Sul	0	4.581	0,0
67	Pedro Gomes	0	7.908	0,0
68	Ponta Porã	0	83.747	0,0
69	Porto Murtinho	0	16.162	0,0
70	Ribas do Rio Pardo	0	22.429	0,0
71	Rio Brilhante	0	33.362	0,0
72	Rochedo	0	5.156	0,0
73	Selvíria	0	6.427	0,0
74	Sete Quedas	0	10.876	0,0
75	Sonora	0	16.543	0,0
76	Tacuru	0	10.777	0,0
77	Taquarussu	0	3.570	0,0
78	Terenos	0	18.942	0,0
79	Vicentina	0	6.013	0,0
	MATO GROSSO DO SUL	149	2.587.267	5,8

Fonte: PLANILHA SIMPLIFICADA/CEVE/DVS/SES/MS
Atualizado em 18/01/2018
Dados sujeito a alterações




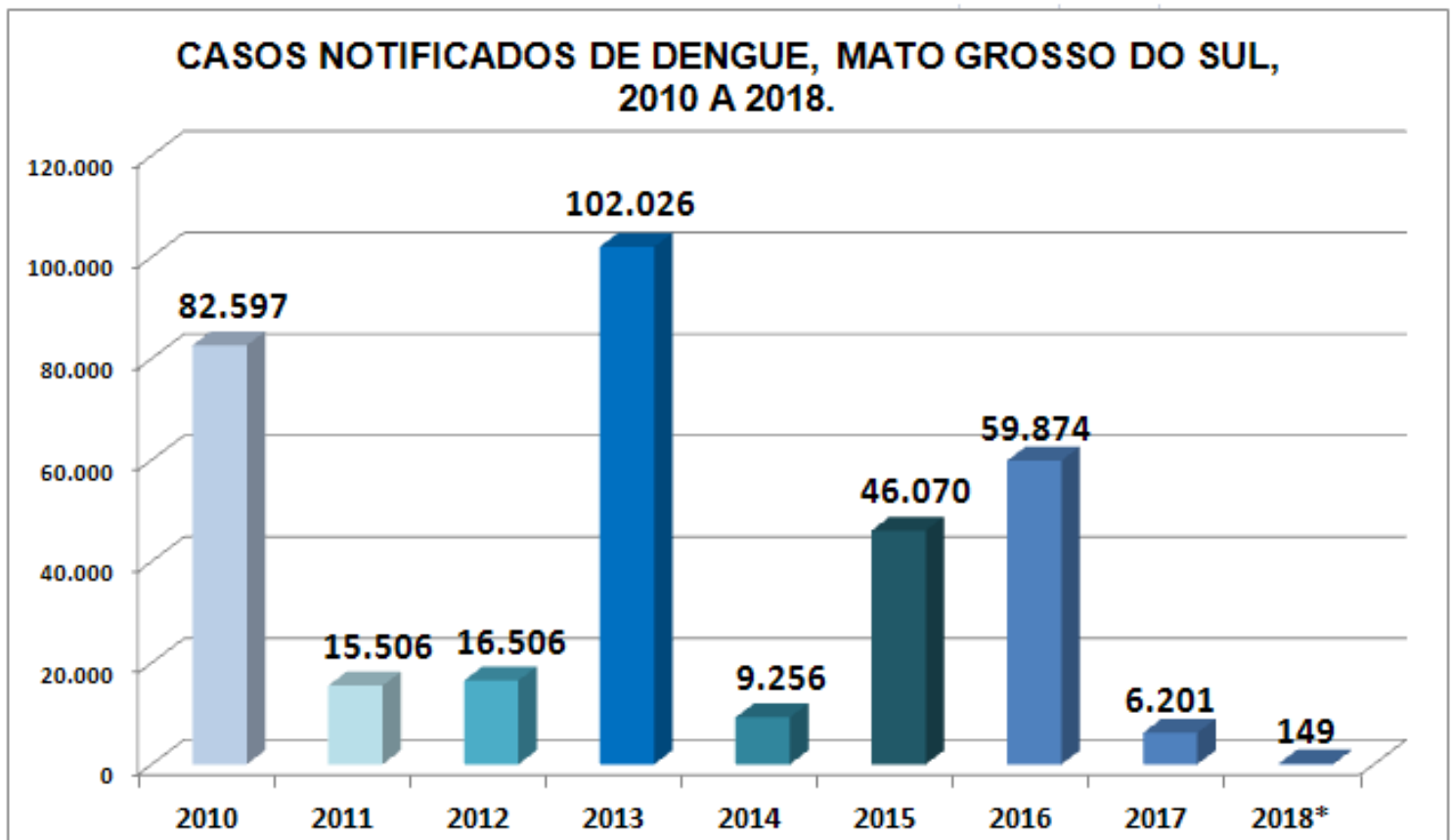
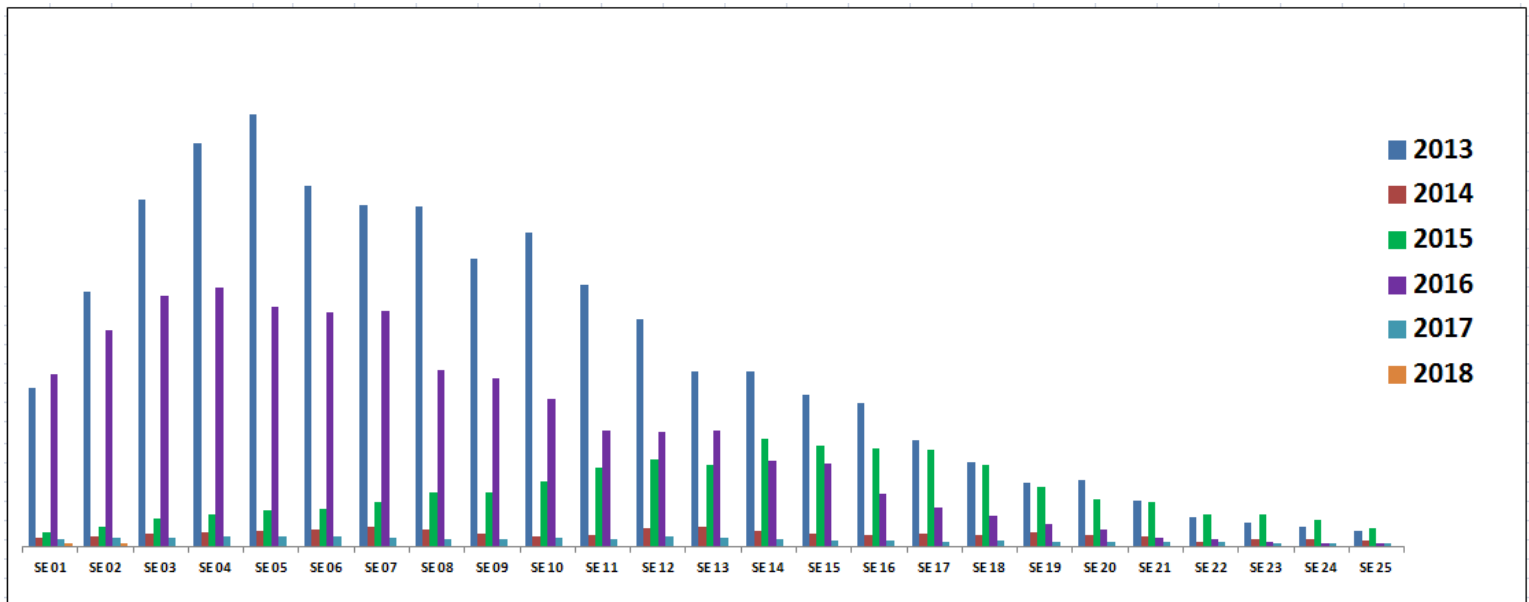
	Abaixo de 100 casos por 100.000 habitantes - Baixa incidência
	100 a 300 casos por 100.000 habitantes - Média incidência
	Acima de 300 casos por 100.000 habitantes - Alta incidência

Figura 1 – Casos de dengue segundo semana epidemiológica de início dos sintomas, Mato Grosso do Sul, 2013-2018.



Fonte: Planilha Simplificada CCV/SES/MS
 *dados 2018 até 18/01/2018

~~NOVA~~ CLASSIFICAÇÃO DE CASOS DE DENGUE

Grupo A



Prova do laço negativa, sem sangramentos espontâneos, sem comorbidades ou grupo de risco ou condições clínicas especiais, **ausência de sinais de alarme**

Grupo B



Prova do laço positiva ou sangramento de pele espontâneos (petéquias), ou com comorbidades, ou grupo de risco ou condições clínicas especiais. **Ausência de sinais de alarme.**

Classificação final: Dengue

Grupo C



Presença de um ou mais sinais de alarme. Sangramentos presente ou ausente. Sem hipotensão.

Classificação final: Dengue com Sinal de Alarme

Grupo D



Hipotensão ou choque. Sangramentos importantes, comprometimento de órgãos.

Classificação final: Dengue Grave

NÚMERO CASOS ATENDIDOS NA ATENÇÃO BÁSICA (UBS E UBSF)

SEMANA EPIDEMIOLÓGICA 02			
MUNICÍPIO	DENGUE	DENGUE COM SINAL DE ALARME	DENGUE GRAVE
1 Anastácio	não enviou		
2 Aquidauana	não enviou		
3 Bataguassu	não enviou		
4 Bonito		0	0
5 Campo Grande	não enviou		
6 Cassilândia	0	0	0
7 Corumbá	0	0	0
8 Coxim	não enviou		
9 Dourados	0		0
10 Ivinhema	1		
11 Jardim	11	0	0
12 Navirai	0	0	0
13 Nova Alvorada do Sul	não enviou		
14 Nova Andradina	4		
15 Paranaíba	2	0	0
16 Ponta Porã	0	0	0
17 Rio Verde de MT	3	0	0
18 São Gabriel do Oeste	0	0	0
19 Sidrolândia	1	0	0
20 Três Lagoas	0	0	0

* Por favor, informar no cabeçalho a Semana Epidemiológica correspondente*

NÚMERO CASOS ATENDIDOS NA ATENÇÃO ESPECIALIZADA (SALA DE ESTABILIZAÇÃO, UPA24h, PRONTO-ATENDIMENTO, UNIDADE MISTA E OUTROS)

SEMANA EPIDEMIOLÓGICA 02			
MUNICÍPIO	DENGUE	DENGUE COM SINAL DE ALARME	DENGUE GRAVE
1 Anastácio	não enviou		
2 Aquidauana	não enviou		
3 Bataguassu	não enviou		
4 Bonito		0	0
5 Campo Grande	não enviou		
6 Cassilândia	0	0	0
7 Corumbá	7	0	0
8 Coxim	não enviou		
9 Dourados	0	0	0
10 Ivinhema	0		
11 Jardim	0	0	0
12 Navirai	2	0	0
13 Nova Alvorada do Sul	não enviou		
14 Nova Andradina	1		
15 Paranaíba	0	0	0
16 Ponta Porã	0	0	0
17 Rio Verde de MT	8	0	0
18 São Gabriel do Oeste	1	0	0
19 Sidrolândia	0	0	0
20 Três Lagoas	9	0	0

* Por favor, informar no cabeçalho a Semana Epidemiológica correspondente*

NÚMERO DE INTERNAÇÃO HOSPITALAR (APENAS HOSPITAL)

SEMANA EPIDEMIOLÓGICA 02			
MUNICÍPIO	DENGUE	DENGUE COM SINAL DE ALARME	DENGUE GRAVE
1 Anastácio	não enviou		
2 Aquidauana	não enviou		
3 Bataguassu	não enviou		
4 Bonito	0	0	0
5 Campo Grande	não enviou		
6 Cassilândia	0	0	0
7 Corumbá	2	0	0
8 Coxim	não enviou		
9 Dourados	0		
10 Ivinhema	0		
11 Jardim	0	0	0
12 Navirai	0	0	0
13 Nova Alvorada do Sul	não enviou		
14 Nova Andradina			
15 Paranaíba	0	0	0
16 Ponta Porã	0	0	0
17 Rio Verde de MT	0	0	0
18 São Gabriel do Oeste	0	0	0
19 Sidrolândia	0	0	0
20 Três Lagoas	0	0	0

* Por favor, informar no cabeçalho a Semana Epidemiológica correspondente*

Os municípios que não enviaram os dados foram: Anastácio, Aquidauana, Bataguassu, Campo Grande, Coxim e Nova Alvorada do Sul.