



BOLETIM EPIDEMIOLÓGICO Nº33 DENGUE – SEMANA 46


MATO GROSSO DO SUL / 2017


O levantamento dos dados de dengue notificados na **SE 46** (12/11/2017 a 18/11/2017) é de: **71** notificações, e da **SE 1 a 46** de 2017: **5.561** casos suspeitos pela Planilha Simplificada.


Os dados têm como foco apresentar o panorama da doença no período analisado, sendo um instrumento de auxílio para a elaboração de estratégias, ações e interlocuções entre as equipes técnicas.

A estratificação de risco para os municípios usa como ponto de corte valores de referência das taxas de incidência calculada com os números absolutos de casos suspeitos divididos pela população residente de cada município vezes 100.000 habitantes. Assim, os municípios são classificados como de baixa incidência abaixo de 100 casos por 100.000 habitantes, moderada de 100 a 300 casos por 100.000 habitantes e alta incidência acima de 300 casos por 100.000 habitantes.

	Municípios	Notificados	População	Incidência
1	Camapuã	132	13.770	958,6
2	São Gabriel do Oeste	203	24.035	844,6
3	Jaraguari	48	6.696	716,8
4	Eldorado	79	12.029	656,7
5	Amambaí	199	36.686	542,4
6	Água Clara	69	13.938	495,0
7	Três Lagoas	541	109.633	493,5
8	Corumbá	526	107.347	490,0
9	Bonito	97	20.597	470,9
10	Guia Lopes da Laguna	46	10.287	447,2
11	Bandeirantes	27	6.747	400,2
12	Costa Rica	74	18.835	392,9
13	Alcinópolis	19	4.883	389,1
14	Ivinhema	80	22.832	350,4
15	Nioaque	39	14.379	271,2
16	Campo Grande	2.149	832.350	258,2
17	Sete Quedas	28	10.876	257,4
18	Santa Rita do Pardo	19	7.530	252,3
19	Bataguassu	53	21.142	250,7
20	Vicentina	15	6.013	249,5
21	Caracol	14	5.699	245,7
22	Chapadão do Sul	50	21.257	235,2
23	Antônio João	20	8.545	234,1
24	Figueirão	7	2.997	233,6
25	Paraíso das Águas	10	4.942	202,3
26	Rio Negro	10	4.989	200,4
27	Coxim	65	32.948	197,3
28	Pedro Gomes	15	7.908	189,7
29	Dois Irmãos do Buriti	20	10.793	185,3
30	Ladário	39	21.106	184,8
31	Inocência	13	7.711	168,6
32	Aral Moreira	17	11.014	154,3
33	Sonora	24	16.543	145,1
34	Rio Verde de Mato Grosso	28	19.351	144,7
35	Douradina	8	5.616	142,5
36	Selvíria	9	6.427	140,0
37	Iguatemi	20	15.429	129,6
38	Nova Andradina	60	49.104	122,2
39	Itaporã	27	22.231	121,5
40	Rochedo	6	5.156	116,4
41	Paranaíba	46	41.227	111,6
42	Coronel Sapucaia	16	14.607	109,5
43	Cassilândia	23	21.491	107,0
44	Fátima do Sul	20	19.260	103,8
45	Paranhos	13	13.123	99,1
46	Ribas do Rio Pardo	22	22.429	98,1
47	Sidrolândia	47	48.027	97,9
48	Caarapó	26	27.554	94,4
49	Naviraí	47	49.827	94,3
50	Porto Murtinho	15	16.162	92,8
51	Brasilândia	10	11.943	83,7
52	Angélica	8	9.829	81,4
53	Mundo Novo	13	17.658	73,6
54	Laguna Carapã	5	6.851	73,0
55	Aquidauana	34	46.830	72,6
56	Japorã	6	8.288	72,4
57	Jardim	18	25.180	71,5
58	Aparecida do Taboado	16	23.733	67,4
59	Dourados	138	207.498	66,5
60	Deodópolis	8	12.524	63,9
61	Maracaju	26	41.099	63,3
62	Anastácio	13	24.534	53,0
63	Terenos	9	18.942	47,5
64	Miranda	12	26.670	45,0
65	Bela Vista	10	23.888	41,9
66	Rio Brilhante	13	33.362	39,0
67	Bodoquena	3	7.979	37,6
68	Ponta Porã	31	83.747	37,0
69	Anaurilândia	3	8.758	34,3
70	Juti	2	6.241	32,0
71	Glória de Dourados	2	10.025	20,0
72	Corguinho	1	5.289	18,9
73	Bataiporã	0	11.167	0,0
74	Itaquiraí	0	19.672	0,0
75	Jateí	0	4.051	0,0
76	Nova Alvorada do Sul	0	18.503	0,0
77	Novo Horizonte do Sul	0	4.581	0,0
78	Tacuru	0	10.777	0,0
79	Taquarussu	0	3.570	0,0
	MATO GROSSO DO SUL	5.561	2.587.267	214,9

 Abaixo de 100 casos por 100.000 habitantes - Baixa incidência

 100 a 300 casos por 100.000 habitantes - Média incidência

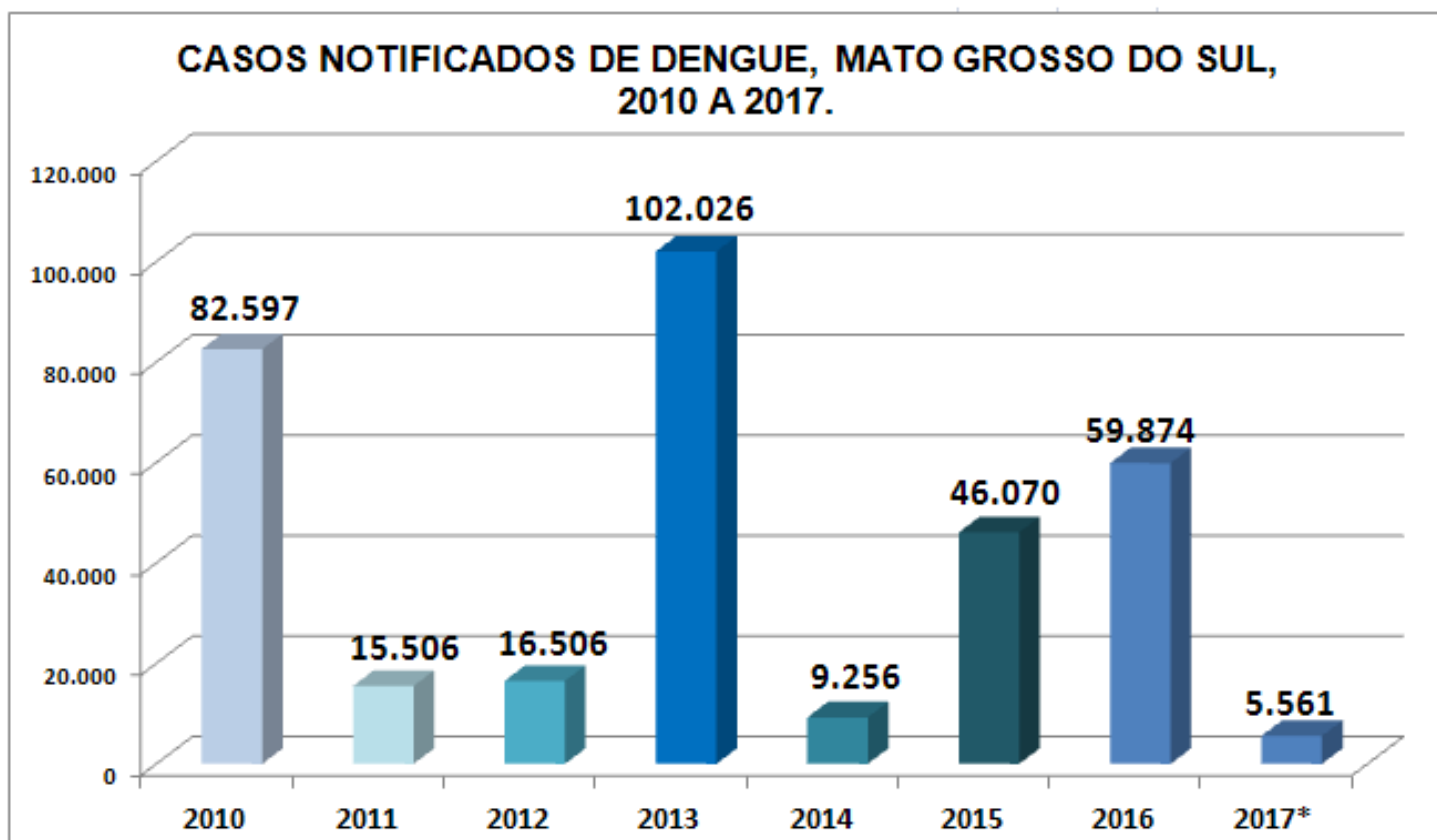
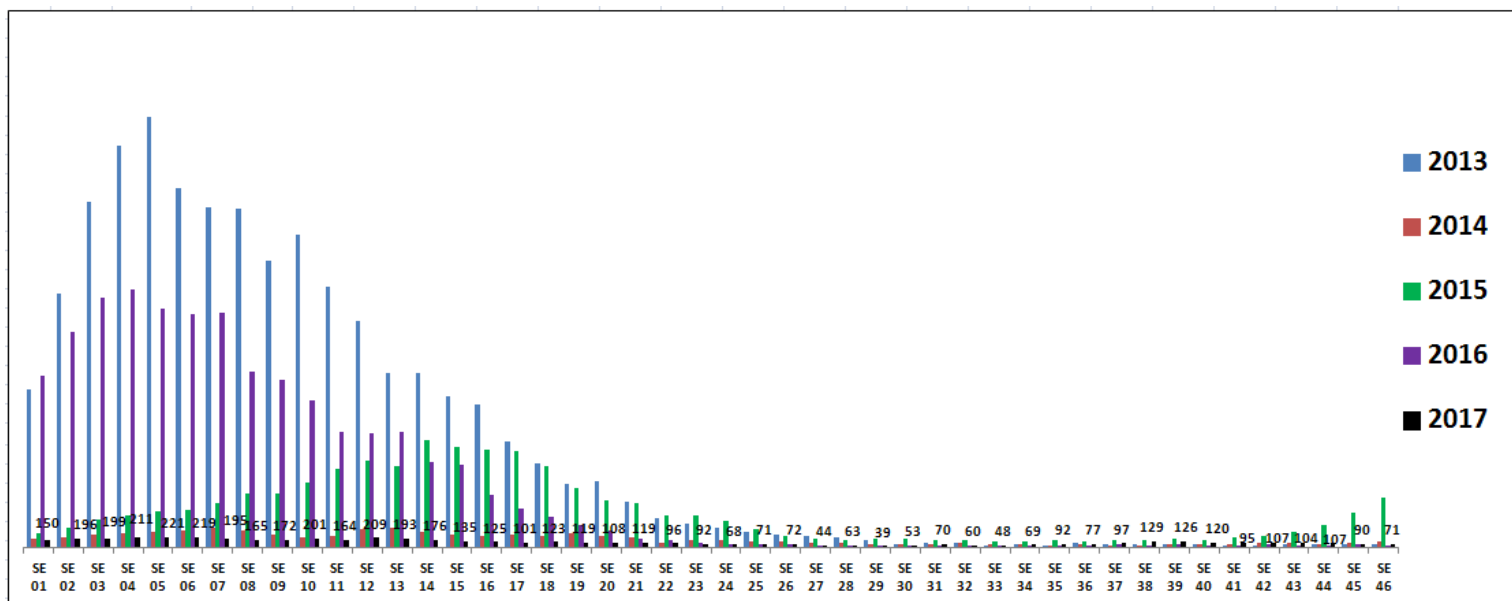
 Acima de 300 casos por 100.000 habitantes - Alta incidência

Fonte: PLANILHA SIMPLIFICADA/CEVE/DVS/SES/MS

Atualizado em 22/11/2017

Dados sujeito a alterações

Figura 1 – Casos de dengue segundo semana epidemiológica de início dos sintomas, Mato Grosso do Sul, 2013-2017.



Fonte: Planilha Simplificada CCV/SES/MS

*dados 2017 até 22/11/2017

~~NOVA~~ CLASSIFICAÇÃO DE CASOS DE DENGUE

Grupo A

Prova do laço negativa, sem sangramentos espontâneos, sem comorbidades ou grupo de risco ou condições clínicas especiais, **ausência de sinais de alarme**

Grupo B

Prova do laço positiva ou sangramento de pele espontâneos (petéquias), ou com comorbidades, ou grupo de risco ou condições clínicas especiais. **Ausência de sinais de alarme.**

Classificação final: Dengue

Grupo C

Presença de um ou mais sinais de alarme. Sangramentos presente ou ausente. Sem hipotensão.

Classificação final: Dengue com Sinal de Alarme

Grupo D

Hipotensão ou choque. Sangramentos importantes, comprometimento de órgãos.

Classificação final: Dengue Grave

**ÓBITOS CONFIRMADOS POR DENGUE,
SEGUNDO MUNICÍPIO DE RESIDÊNCIA,
MATO GROSSO DO SUL *2017.**

AQUIDAUANA	1
CAMAPUÃ	1
CASSILANDIA	1
TOTAL	3

FONTE: SINAN ONLINE

ASSISTENCIA

NÚMERO CASOS ATENDIDOS NA ATENÇÃO BÁSICA (UBS E UBSF)			
SEMANA EPIDEMIOLÓGICA 46			
MUNICÍPIO	DENGUE	DENGUE COM SINAL DE ALARME	DENGUE GRAVE
1 Anastácio	0	0	0
2 Bataguassu	0	0	0
3 Aquidauana	1	0	0
4 Bonito	0	0	0
5 Campo Grande	0	0	0
6 Cassilândia	0	0	0
7 Corumbá	1	0	0
8 Coxim	0	0	0
9 Dourados	0	0	0
10 Ivinhema	0	0	0
11 Jardim	0	0	0
12 Navirai	0	0	0
13 Nova Alvorada do Sul	0	0	0
14 Nova Andradina	1	0	0
15 Paranaíba	2	0	0
16 Ponta Porã	0	0	0
17 Rio Verde de MT	0	0	0
18 São Gabriel do Oeste	4	0	0
19 Sidrolândia	0	0	0
20 Três Lagoas	não enviou		
* Por favor, informar no cabeçalho a Semana Epidemiológica correspondente*			
NÚMERO CASOS ATENDIDOS NA ATENÇÃO ESPECIALIZADA (SALA DE ESTABILIZAÇÃO, UPA24h, PRONTO-ATENDIMENTO, UNIDADE MISTA)			
SEMANA EPIDEMIOLÓGICA 46			
MUNICÍPIO	DENGUE	DENGUE COM SINAL DE ALARME	DENGUE GRAVE
1 Anastácio	0	0	0
2 Bataguassu	2	0	0
3 Aquidauana	0	0	0
4 Bonito	0	0	0
5 Campo Grande	11	0	0
6 Cassilândia	0	0	0
7 Corumbá	5	0	0
8 Coxim	0	0	0
9 Dourados	0	0	0
10 Ivinhema	0	0	0
11 Jardim	0	0	0
12 Navirai	0	0	0
13 Nova Alvorada do Sul	0	0	0
14 Nova Andradina	5	0	0
15 Paranaíba	0	0	0
16 Ponta Porã	0	0	0
17 Rio Verde de MT	0	0	0
18 São Gabriel do Oeste	0	0	0
19 Sidrolândia	0	0	0
20 Três Lagoas	não enviou		
* Por favor, informar no cabeçalho a Semana Epidemiológica correspondente*			
NÚMERO DE INTERNAÇÃO HOSPITALAR (APENAS HOSPITAL)			
SEMANA EPIDEMIOLÓGICA 46			
MUNICÍPIO	DENGUE	DENGUE COM SINAL DE ALARME	DENGUE GRAVE
1 Anastácio	0	0	0
2 Bataguassu	0	0	0
3 Aquidauana	0	0	0
4 Bonito	0	0	0
5 Campo Grande	0	0	0
6 Cassilândia	0	0	0
7 Corumbá	1	0	0
8 Coxim	0	0	0
9 Dourados	0	0	0
10 Ivinhema	0	0	0
11 Jardim	0	0	0
12 Navirai	0	0	0
13 Nova Alvorada do Sul	0	0	0
14 Nova Andradina	0	0	0
15 Paranaíba	0	0	0
16 Ponta Porã	0	0	0
17 Rio Verde de MT	0	0	0
18 São Gabriel do Oeste	0	0	0
19 Sidrolândia	2	0	0
20 Três Lagoas	não enviou		
* Por favor, informar no cabeçalho a Semana Epidemiológica correspondente*			
(*) significa que o município em questão mandou a tabela em branco			
Enviadas:	19		
Não Enviadas:	Três Lagoas		
Em Branco	*		



RESPOSTA COORDENADA DOS MUNICÍPIOS PRIORITÁRIOS - Semana epidemiológica 46/2017

Panorama Estadual

As informações referentes ao detalhamento das atividades de campo e bloqueio de transmissão, realizadas na semana 46/2017 foram enviadas na terça-feira subsequente até as 16h00 pelos municípios prioritários.

Dados referentes às atividades de campo e bloqueio de transmissão		
Atividade de Campo	Equipamento Portátil	Equipamento Pesado
- Imóveis trabalhados: 44.887 - Pendência média: 8,94% - Variação: 2,34 a 19,01% - Depósitos Predominantes: - D2 - lixo, sucatas, entulhos e construção. A2 - Abastecimento de água: tonéis, c.d'água, tanques etc.	- Bloqueios realizados: 18 - Quarteirões trabalhados: 119 - Inseticida consumido: 196,550 litros - Consumo médio: 1,651 (l/hect) - (variação de 1,000 a 2,965 (l/hect)).	- Ciclos Trabalhados: 01 - Quarteirões trabalhados: 390 - Inseticida consumido: 233,500 litros - Consumo médio: 0,598

Fonte: SMS/SISFAD

- Executar rotineiramente a aferição e os necessários ajustes dos equipamentos costais, para que os mesmos funcionem com a deposição correta dos inseticidas, ou seja, **no equipamento costal é de 0,720 L/há, no equipamento UBV Pesado é de 0,304 à 0,500 L/há (variando de acordo com o inseticida utilizado)** tendo em vista que o consumo médio no Estado está diferente do preconizado pelo Ministério da Saúde;
- Os municípios deverão preencher os dados de consumo de inseticida e quarteirões trabalhados, relativos à Bloqueio de casos com equipamento portátil e UBV pesado de forma separada;
- Os municípios que não estão enviando as informações relativas ao campo 'Depósitos Predominantes' devem fazê-lo para que possamos retratar um panorama mais próximo possível da realidade estadual;
- Estabelecer estratégias para a recuperação dos imóveis fechados e recusados dentro do ciclo, visando estabilizar o **índice de pendência abaixo de 10%**.



RESPOSTA COORDENADA DOS MUNICÍPIOS PRIORITÁRIOS - Semana Epidemiológica nº 46/2017.

Ord.	Município	Atividade de Campo			Bloqueio com Equipamento Portátil				Bloqueio com Equipamento UBV Pesado			
		Imóveis Trabalhados	Pendência (%)	Depósito Predominante	Bloqueio Químico	Quarteirão Trabalhado	Inseticida Consumido	Consumo Inseticida (l/hect)	Quarteirão Trabalhado	Ciclos Trabalhados	Inseticida Consumido	Consumo Inseticida (ml/hect)
01	Anastácio	1.167	2,34	-	-	-	-	-	-	-	-	-
02	Aquidauana	2.477	6,50	-	01	08	15,500	1,937	-	-	-	-
03	Bataguassu	756	9,00	-	03	20	59,310	2,965	-	-	-	-
04	Bonito	940	4,89	-	-	-	-	-	-	-	-	-
05	Campo Grande	N. informou	N. informou	-	-	-	-	-	390	01	233,500	0,598
06	Cassilândia	597	11,20	-	-	-	-	-	-	-	-	-
07	Corumbá	3.633	6,31	-	04	24	43,000	1,791	-	-	-	-
08	Coxim	801	15,00	-	-	-	-	-	-	-	-	-
09	Dourados	17.236	9,81	-	-	-	-	-	-	-	-	-
10	Ivinhema	1.758	12,00	-	-	-	-	-	-	-	-	-
11	Jardim	2.025	5,18	-	-	-	-	-	-	-	-	-
12	Naviraí	1.778	7,00	-	03	24	25,740	1,072	-	-	-	-
13	Nova Alvorada do Sul	1.123	15,37	-	-	-	-	-	-	-	-	-
14	Nova Andradina	2.315	7,08	-	-	-	-	-	-	-	-	-
15	Paranaíba	2.514	19,01	-	03	07	7,000	1,000	-	-	-	-
16	Ponta Porã	4.363	6,00	-	-	-	-	-	-	-	-	-
17	Rio Verde	948	6,50	-	-	-	-	-	-	-	-	-
18	São Gabriel do Oeste	1.747	18,01	-	-	-	-	-	-	-	-	-
19	Sidrolândia	2.338	18,29	-	-	-	-	-	-	-	-	-
20	Três Lagoas	N. informou	N. informou	-	04	36	46,000	1,277	-	-	-	-
TOTAIS		44.887	8,94	-	18	119	196,550	1,651	390	01	233,500	0,598

Fonte: SMS/SISPNC